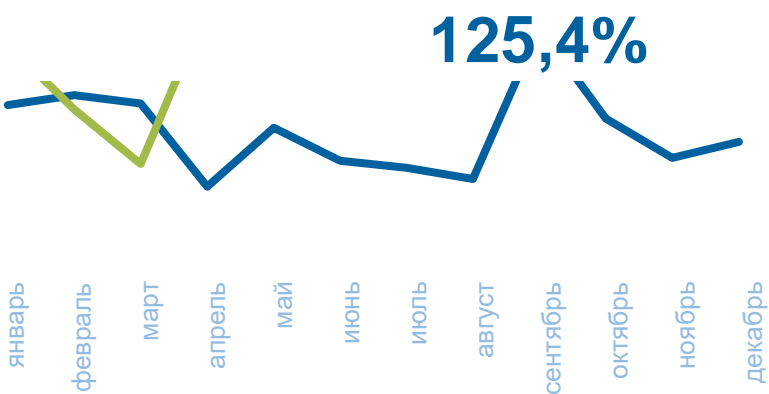


# СОЦИАЛЬНО-ЭКОНОМИЧЕСКОЕ ПОЛОЖЕНИЕ ЧЕЧЕНСКОЙ РЕСПУБЛИКИ

в 1 полугодии 2023 года

## Индекс промышленного производства

к соответствующему периоду предыдущего года



**Промышленное производство** **114,3%**

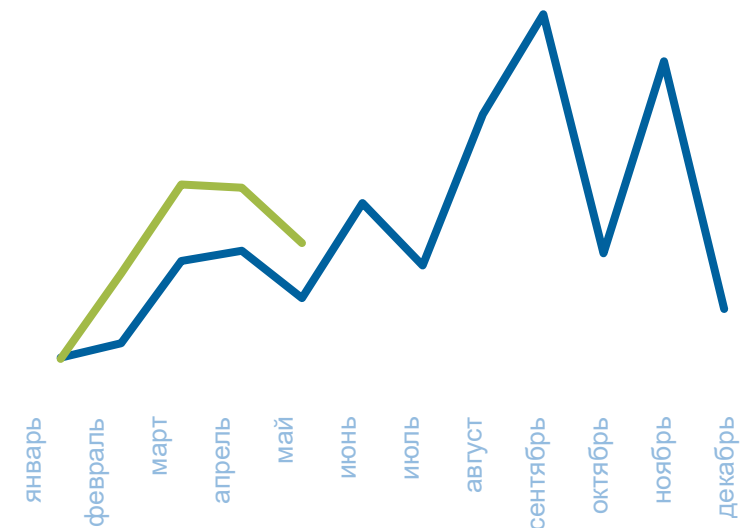
- Добыча полезных ископаемых **143,2%**
- Обрабатывающие производства **106,3%**
- Обеспечение электрической энергией, газом и паром; кондиционирование воздуха **116,1%**
- Водоснабжение; водоотведение, организация сбора и утилизации отходов, деятельность по ликвидации загрязнений **96,9%**

## Объем работ, выполненных по виду деятельности «Строительство»

**41,9 млрд рублей**

**11,1 млрд рублей**

**161,2%**



## Индекс потребительских цен

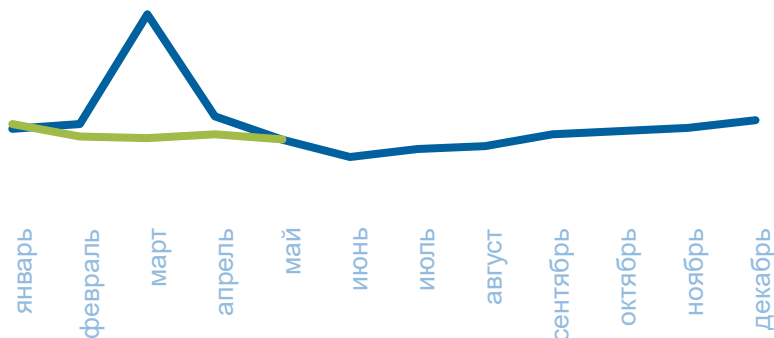
июнь 2023 года - к маю 2023 года

**99,6%**

## Оборот розничной торговли

**119,3 млрд рублей**

**103,2%**



- Пищевыми продуктами **63,5 млрд рублей**  
**101,0%**
- Непродовольственными товарами **55,9 млрд рублей**  
**105,7%**

## Численность работающих

январь – май 2023 года

**215,7 тыс. человек**

**102,8%**

## Среднемесячная заработная плата

январь – май 2023 года

**35 605,9 рублей**

